

Municipio Jaral del Progreso, Gto.
Estado Analítico del Ejercicio del Presupuesto de Egresos
Clasificación por Objeto del Gasto (Capítulo y Concepto)
Del 1 de Enero al 31 de Marzo de 2023

Concepto	Egresos					Subejercicio 6 = (3 - 4)
	Aprobado	Ampliaciones/ (Reducciones)	Modificado	Devengado	Pagado	
	1	2	3 = (1 + 2)	4	5	
Servicios Personales	69,043,210.35	3,071,116.30	72,114,326.65	13,030,802.56	13,025,367.56	59,083,524.09
Remuneraciones al Personal de Carácter Permanente	55,412,995.89	838,803.66	56,251,799.55	11,260,817.96	11,260,817.96	44,990,981.59
Remuneraciones al Personal de Carácter Transitorio	1,439,587.78	785,890.21	2,225,477.99	309,314.16	303,879.16	1,916,163.83
Remuneraciones Adicionales y Especiales	6,830,557.54	665,885.86	7,496,443.40	157,771.74	157,771.74	7,338,671.66
Seguridad Social	272,639.12	0.00	272,639.12	0.00	0.00	272,639.12
Otras Prestaciones Sociales y Económicas	5,087,430.02	780,536.57	5,867,966.59	1,302,898.70	1,302,898.70	4,565,067.89
Previsiones	0.00	0.00	0.00	0.00	0.00	0.00
Pago de Estímulos a Servidores Públicos	0.00	0.00	0.00	0.00	0.00	0.00
Materiales y Suministros	11,093,150.64	331,460.00	11,424,610.64	2,273,873.47	2,267,503.47	9,150,737.17
Materiales de Administración, Emisión de Documentos y Artículos Oficiales	1,718,434.14	-368,540.00	1,349,894.14	274,907.59	274,907.59	1,074,986.55
Alimentos y Utensilios	457,978.62	0.00	457,978.62	49,084.90	42,714.90	408,893.72
Materias Primas y Materiales de Producción y Comercialización	0.00	0.00	0.00	0.00	0.00	0.00
Materiales y Artículos de Construcción y de Reparación	901,083.78	700,000.00	1,601,083.78	48,145.00	48,145.00	1,552,938.78
Productos Químicos, Farmacéuticos y de Laboratorio	1,650,581.16	0.00	1,650,581.16	364,147.55	364,147.55	1,286,433.61
Combustibles, Lubricantes y Aditivos	5,618,316.36	0.00	5,618,316.36	1,528,038.43	1,528,038.43	4,090,277.93
Vestuario, Blancos, Prendas de Protección y Artículos Deportivos	596,776.26	0.00	596,776.26	8,120.00	8,120.00	588,656.26
Materiales y Suministros Para Seguridad	5,200.92	0.00	5,200.92	0.00	0.00	5,200.92
Herramientas, Refacciones y Accesorios Menores	144,779.40	0.00	144,779.40	1,430.00	1,430.00	143,349.40
Servicios Generales	21,237,972.19	1,373,933.60	22,611,905.79	4,109,350.08	4,102,632.28	18,502,555.71
Servicios Básicos	8,385,443.80	312,045.66	8,697,489.46	2,274,618.14	2,274,618.14	6,422,871.32
Servicios de Arrendamiento	1,519,496.70	93,569.00	1,613,065.70	264,661.43	264,661.43	1,348,404.27
Servicios Profesionales, Científicos, Técnicos y Otros Servicios	442,050.00	140,900.00	582,950.00	213,817.46	213,817.46	369,132.54
Servicios Financieros, Bancarios y Comerciales	1,171,184.80	0.00	1,171,184.80	50,006.71	50,006.71	1,121,178.09
Servicios de Instalación, Reparación, Mantenimiento y Conservación	4,492,632.62	16,000.00	4,508,632.62	804,805.99	804,805.99	3,703,826.63
Servicios de Comunicación Social y Publicidad	54,270.00	775,397.68	829,667.68	51,441.24	51,441.24	778,226.44
Servicios de Traslado y Viáticos	100,500.00	0.00	100,500.00	7,095.40	7,095.40	93,404.60
Servicios Oficiales	2,970,830.52	0.00	2,970,830.52	195,751.88	189,034.08	2,775,078.64
Otros Servicios Generales	2,101,563.75	36,021.26	2,137,585.01	247,151.83	247,151.83	1,890,433.18
Transferencias, Asignaciones, Subsidios y Otras Ayudas	13,498,895.76	4,952,825.72	18,451,721.48	3,202,422.25	2,933,239.03	15,249,299.23
Transferencias Internas y Asignaciones al Sector Público	5,000,000.00	0.00	5,000,000.00	1,153,846.20	961,538.50	3,846,153.80
Transferencias al Resto del Sector Público	0.00	0.00	0.00	0.00	0.00	0.00
Subsidios y Subvenciones	0.00	520,000.00	520,000.00	164,323.72	164,323.72	355,676.28
Ayudas Sociales	8,127,969.81	4,432,825.72	12,560,795.53	1,843,925.97	1,767,050.45	10,716,869.56
Pensiones y Jubilaciones	370,925.95	0.00	370,925.95	40,326.36	40,326.36	330,599.59
Transferencias a Fideicomisos, Mandatos y Otros Análogos	0.00	0.00	0.00	0.00	0.00	0.00
Transferencias a la Seguridad Social	0.00	0.00	0.00	0.00	0.00	0.00
Donativos	0.00	0.00	0.00	0.00	0.00	0.00
Transferencias al Exterior	0.00	0.00	0.00	0.00	0.00	0.00
Bienes Muebles, Inmuebles e Intangibles	362,807.02	0.00	362,807.02	7,526.69	7,526.69	355,280.33
Mobiliario y Equipo de Administración	231,150.00	0.00	231,150.00	7,526.69	7,526.69	223,623.31
Mobiliario y Equipo Educativo y Recreativo	50,250.00	0.00	50,250.00	0.00	0.00	50,250.00
Equipo e Instrumental Médico y de Laboratorio	6,030.00	0.00	6,030.00	0.00	0.00	6,030.00
Vehículos y Equipo de Transporte	1.01	0.00	1.01	0.00	0.00	1.01
Equipo de Defensa y Seguridad	0.00	0.00	0.00	0.00	0.00	0.00
Maquinaria, Otros Equipos y Herramientas	75,375.00	0.00	75,375.00	0.00	0.00	75,375.00
Activos Biológicos	0.00	0.00	0.00	0.00	0.00	0.00
Bienes Inmuebles	1.01	0.00	1.01	0.00	0.00	1.01
Activos Intangibles	0.00	0.00	0.00	0.00	0.00	0.00
Inversión Pública	301,500.00	52,626,810.47	52,928,310.47	27,135,641.43	27,135,641.43	25,792,669.04
Obra Pública en Bienes de Dominio Público	0.00	52,626,810.47	52,626,810.47	27,135,641.43	27,135,641.43	25,491,169.04
Obra Pública en Bienes Propios	0.00	0.00	0.00	0.00	0.00	0.00
Proyectos Productivos y Acciones de Fomento	301,500.00	0.00	301,500.00	0.00	0.00	301,500.00
Inversiones Financieras y Otras Provisiones	0.00	0.00	0.00	0.00	0.00	0.00
Inversiones Para el Fomento de Actividades Productivas	0.00	0.00	0.00	0.00	0.00	0.00
Acciones y Participaciones de Capital	0.00	0.00	0.00	0.00	0.00	0.00
Compra de Títulos y Valores	0.00	0.00	0.00	0.00	0.00	0.00
Concesión de Préstamos	0.00	0.00	0.00	0.00	0.00	0.00
Inversiones en Fideicomisos, Mandatos y Otros Análogos	0.00	0.00	0.00	0.00	0.00	0.00
Otras Inversiones Financieras	0.00	0.00	0.00	0.00	0.00	0.00
Provisiones para Contingencias y Otras Erogaciones Especiales	0.00	0.00	0.00	0.00	0.00	0.00
Participaciones y Aportaciones	14,294,489.37	0.00	14,294,489.37	0.00	0.00	14,294,489.37
Participaciones	0.00	0.00	0.00	0.00	0.00	0.00
Aportaciones	0.00	0.00	0.00	0.00	0.00	0.00
Convenios	14,294,489.37	0.00	14,294,489.37	0.00	0.00	14,294,489.37
Deuda Pública	3,789,080.63	0.00	3,789,080.63	0.00	0.00	3,789,080.63
Amortización de la Deuda Pública	3,552,545.43	0.00	3,552,545.43	0.00	0.00	3,552,545.43
Intereses de la Deuda Pública	236,535.20	0.00	236,535.20	0.00	0.00	236,535.20
Comisiones de la Deuda Pública	0.00	0.00	0.00	0.00	0.00	0.00
Gastos de la Deuda Pública	0.00	0.00	0.00	0.00	0.00	0.00
Costo por Coberturas	0.00	0.00	0.00	0.00	0.00	0.00
Ayudas Financieras	0.00	0.00	0.00	0.00	0.00	0.00
Adeudos de Ejercicios Fiscales Anteriores (Adefas)	0.00	0.00	0.00	0.00	0.00	0.00
Total del Gasto	133,621,105.96	62,356,146.09	195,977,252.05	49,759,616.48	49,471,910.46	146,217,635.57

*Bajo protesta de decir verdad declaramos que los Estados Financieros y sus notas, son razonablemente correctos y son responsabilidad del emisor.


LIC. JOSÉ GONZÁLEZ OJEDA
PRESIDENTE MUNICIPAL

C.P. BERNARDO MADRIGAL YERA
TESORERO MUNICIPAL

Municipio Jaral del Progreso, Gto.
Estado Analfítico del Ejercicio del Presupuesto de Egresos
Clasificación Económica (por Tipo de Gasto)
Del 1 de Enero al 31 de Marzo de 2023

Concepto	Egresos					Subejercicio
	Aprobado	Ampliaciones/ (Reducciones)	Modificado	Devengado	Pagado	
	1	2	3 = (1 + 2)	4	5	
Gasto Corriente	114,738,838.19	9,209,335.62	123,948,173.81	22,411,798.28	22,124,092.26	101,536,375.53
Gasto de Capital	14,958,796.39	53,146,810.47	68,105,606.86	27,307,491.84	27,307,491.84	40,798,115.02
Amortización de la Deuda y Disminución de Pasivos	3,552,545.43	0.00	3,552,545.43	0.00	0.00	3,552,545.43
Pensiones y Jubilaciones	370,925.95	0.00	370,925.95	40,326.36	40,326.36	330,599.59
Participaciones	0.00	0.00	0.00	0.00	0.00	0.00
Total del Gasto	133,621,105.96	62,356,146.09	195,977,252.05	49,759,616.48	49,471,910.46	146,217,635.57

"Bajo protesta de decir verdad declaramos que los Estados Financieros y sus notas, son razonablemente correctos y son responsabilidad del emisor"


LIC. JOSÉ GONZÁLEZ OJEDA
PRESIDENTE MUNICIPAL



C.P. BERNARDO MADRIGAL VERA
TESORERO MUNICIPAL

Municipio Jaral del Progreso, Gto. Estado Analítico del Ejercicio del Presupuesto de Egresos Clasificación Administrativa Del 1 de Enero al 31 de Marzo de 2023						
Concepto	Egresos					Subejercicio 6 = (3 - 4)
	Aprobado	Ampliaciones/ (Reducciones)	Modificado	Devengado	Pagado	
	1	2	3 = (1 + 2)	4	5	
3111M16001000 DESPACHO DE PRESIDENCIA	10,275,747.51	680,000.00	10,955,747.51	2,253,544.01	2,241,391.21	8,702,203.50
3111M160010300 COMUNICACION SOCIAL	1,731,616.94	406,857.68	2,138,474.62	283,555.53	283,555.53	1,854,919.09
3111M160020000 SINDICO(S)	511,141.53	0.00	511,141.53	98,470.16	98,470.16	412,671.37
3111M160030000 REGIDORES	3,107,548.39	0.00	3,107,548.39	641,593.48	641,593.48	2,465,954.91
3111M160040100 DESPACHO SECRETARIA DE A	1,051,991.99	0.00	1,051,991.99	279,488.12	256,984.12	772,503.87
3111M160050100 UNIDAD DE FINANZAS	7,031,481.45	24,887.83	7,056,369.28	489,209.32	489,209.32	6,567,159.96
3111M160050200 UNIDAD DE FISCALIZACION	1,109,131.49	7,745.85	1,116,877.34	205,829.08	205,829.08	911,048.26
3111M160050300 UNIDAD DE CATASTRO	1,313,061.79	20,296.73	1,333,358.52	264,808.68	264,808.68	1,068,549.84
3111M160060000 UNIDAD DE ACCESO LA INFO	576,414.58	0.00	576,414.58	84,986.12	84,986.12	491,428.46
3111M160070000 DES INSTITUCIONAL E INNO	7,795,814.33	1,795,378.56	9,591,192.89	1,293,121.00	1,293,121.00	8,298,071.89
3111M160080100 AUDITORIA	1,079,986.37	0.00	1,079,986.37	185,530.42	185,530.42	894,455.95
3111M160080200 QUEJAS DENUNCIAS E INVES	12,060.12	0.00	12,060.12	1,480.90	1,480.90	10,579.22
3111M160080300 EVALUACION Y CONTROL DE	18,090.02	0.00	18,090.02	0.00	0.00	18,090.02
3111M160090100 DESPACHO DE LA DIRECCION	3,523,356.23	26,890.66	3,550,246.89	863,250.60	863,250.60	2,686,996.29
3111M160090200 ADMINISTRACION DE OBRA	16,346,191.53	52,627,157.83	68,973,349.36	27,265,091.71	27,265,091.71	41,708,257.65
3111M160100100 UNIDAD ADMIVA DE SERVICIO	2,689,858.29	0.00	2,689,858.29	396,043.21	396,043.21	2,293,815.08
3111M160100200 UNIDAD ALUMBRADO PUBLICO	7,811,261.93	1,012,045.66	8,823,307.59	2,210,830.29	2,210,830.29	6,612,477.30
3111M160100300 UNIDAD LIMPIA	9,064,288.55	58,292.00	9,122,580.55	1,882,367.99	1,882,367.99	7,240,212.56
3111M160100400 UNIDAD AREA PARQUES Y JA	625,179.73	80,000.00	705,179.73	90,058.88	90,058.88	615,120.85
3111M160100500 UNIDAD RASTRO MUNICIPAL	883,265.07	0.00	883,265.07	114,680.92	114,680.92	768,584.15
3111M160100600 UNIDAD MERCADO	519,245.12	0.00	519,245.12	87,506.02	87,506.02	431,739.10
3111M160100700 UNIDAD PANTEONES	509,126.98	21,430.64	530,557.62	160,397.34	160,397.34	370,160.28
3111M160110000 COORDINACION JURIDICA LA	639,970.65	0.00	639,970.65	108,847.92	108,847.92	531,122.73
3111M160120100 DIRECCION DE DESARROLLO	1,957,561.05	0.00	1,957,561.05	318,439.17	318,439.17	1,639,121.88
3111M160120200 COORDINACION DE PROGRAMA	5,307,341.90	369,256.33	5,676,598.23	757,972.30	743,356.30	4,918,625.93
3111M160130100 DESARROLLO RURAL	714,717.10	3,700,000.00	4,414,717.10	118,926.78	118,926.78	4,295,790.32
3111M160130200 DELEGADOS MUNICIPALES	2,568,680.28	90,000.00	2,658,680.28	557,667.10	517,911.58	2,101,013.18
3111M160140000 DESARROLLO ECONOMICO TUR	1,582,658.62	565,000.00	2,147,658.62	349,461.32	349,461.32	1,798,197.30
3111M160150100 DIRECCION DE POLICIA Y T	28,690,985.49	624,138.90	29,315,124.39	5,492,035.59	5,485,665.59	23,823,088.80
3111M160150200 PROTECCION CIVIL/BOMBERO	1,781,953.70	552,813.08	2,334,766.78	447,055.29	447,055.29	1,887,711.49
3111M160160100 UNIDAD CASA DE LA CULTUR	2,134,109.11	0.00	2,134,109.11	339,944.42	339,944.42	1,794,164.69
3111M160160200 COORDINACION DE BIBLIOTE	1,758,377.98	-312,045.66	1,446,332.32	263,569.00	263,569.00	1,182,763.32
3111M160170000 COMISION MPAL DE DEPORTE	3,898,890.14	6,000.00	3,904,890.14	700,007.61	700,007.61	3,204,882.53
3111M160900100 SIST PARA DES. INTEGRAL	5,000,000.00	0.00	5,000,000.00	1,153,846.20	961,538.50	3,846,153.80
Total del Gasto	133,621,105.96	62,356,146.09	195,977,252.05	49,759,616.48	49,471,910.46	146,217,635.57

Municipio Jaral del Progreso, Gto. Estado Analítico del Ejercicio del Presupuesto de Egresos Clasificación Administrativa (Poderes) Del 1 de Enero al 31 de Marzo de 2023						
Concepto	Egresos					Subejercicio 6 = (3 - 4)
	Aprobado	Ampliaciones/ (Reducciones)	Modificado	Devengado	Pagado	
	1	2	3 = (1 + 2)	4	5	
Poder Ejecutivo	0.00	0.00	0.00	0.00	0.00	0.00
Poder Legislativo	0.00	0.00	0.00	0.00	0.00	0.00
Poder Judicial	0.00	0.00	0.00	0.00	0.00	0.00
Organismos Autónomos	0.00	0.00	0.00	0.00	0.00	0.00
Total del Gasto	0.00	0.00	0.00	0.00	0.00	0.00

Municipio Jaral del Progreso, Gto. Estado Analítico del Ejercicio del Presupuesto de Egresos Clasificación Administrativa (Sector Paraestatal) Del 1 de Enero al 31 de Marzo de 2023						
Concepto	Egresos					Subejercicio 6 = (3 - 4)
	Aprobado	Ampliaciones/ (Reducciones)	Modificado	Devengado	Pagado	
	1	2	3 = (1 + 2)	4	5	
Entidades Paraestatales y Fideicomisos No Empresariales y No Financieros	5,000,000.00	0.00	5,000,000.00	1,153,846.20	961,538.50	3,846,153.80
Instituciones Públicas de la Seguridad Social	0.00	0.00	0.00	0.00	0.00	0.00
Entidades Paraestatales Empresariales No Financieras con Participación Estatal Mayoritaria	0.00	0.00	0.00	0.00	0.00	0.00
Fideicomisos Empresariales No Financieros con Participación Estatal Mayoritaria	0.00	0.00	0.00	0.00	0.00	0.00
Entidades Paraestatales Empresariales Financieras Monetarias con Participación Estatal	0.00	0.00	0.00	0.00	0.00	0.00
Entidades Paraestatales Financieras No Monetarias con Participación Estatal Mayoritaria	0.00	0.00	0.00	0.00	0.00	0.00
Fideicomisos Financieros Públicos con Participación Estatal Mayoritaria	0.00	0.00	0.00	0.00	0.00	0.00
Total del Gasto	5,000,000.00	0.00	5,000,000.00	1,153,846.20	961,538.50	3,846,153.80

Bajo protesta de decir verdad declaramos que los Estados Financieros y sus notas, son razonablemente correctos y son responsabilidad del emisor



LIC. JOSÉ GONZÁLEZ CUÉVARA
PRESIDENTE MUNICIPAL


C.F. BERNARDO MADRIGAL VERA
TESORERO MUNICIPAL

Municipio Jaral del Progreso, Gto.
Estado Analítico del Ejercicio del Presupuesto de Egresos
Clasificación Funcional (Finalidad y Función)
Del 1 de Enero al 31 de Marzo de 2023

Concepto	Egresos					Subejercicio 6 = (3 - 4)
	Aprobado	Ampliaciones/ (Reducciones)	Modificado	Devengado	Pagado	
	1	2	3 = (1 + 2)	4	5	
Gobierno	69,295,676.63	4,202,118.63	73,497,795.26	12,687,222.72	12,606,440.40	60,810,572.54
Legislación	4,727,821.41	7,745.85	4,735,567.26	945,892.72	945,892.72	3,789,674.54
Justicia	0.00	0.00	0.00	0.00	0.00	0.00
Coordinación de la Política de Gobierno	18,819,452.53	1,176,857.68	19,996,310.21	3,659,274.48	3,584,862.16	16,337,035.73
Relaciones Exteriores	0.00	0.00	0.00	0.00	0.00	0.00
Asuntos Financieros y Hacendarios	7,031,481.45	24,887.83	7,056,369.28	489,209.32	489,209.32	6,567,159.96
Seguridad Nacional	0.00	0.00	0.00	0.00	0.00	0.00
Asuntos de Orden Público y de Seguridad Interior	31,112,909.84	1,176,951.98	32,289,861.82	6,047,938.80	6,041,568.80	26,241,923.02
Otros Servicios Generales	7,604,011.40	1,815,675.29	9,419,686.69	1,544,907.40	1,544,907.40	7,874,779.29
Desarrollo Social	62,028,053.61	53,889,027.46	115,917,081.07	36,604,005.66	36,397,081.96	79,313,075.41
Protección Ambiental	9,064,288.55	58,292.00	9,122,580.55	1,882,367.99	1,882,367.99	7,240,212.56
Vivienda y Servicios a la Comunidad	32,907,484.88	54,115,350.51	87,022,835.39	31,535,684.69	31,535,684.69	55,487,150.70
Salud	0.00	0.00	0.00	0.00	0.00	0.00
Recreación, Cultura y Otras Manifestaciones Sociales	7,791,377.23	-306,045.66	7,485,331.57	1,303,521.03	1,303,521.03	6,181,810.54
Educación	3,196,841.90	21,430.61	3,218,272.51	132,969.50	132,969.50	3,085,303.01
Protección Social	9,068,061.05	0.00	9,068,061.05	1,749,462.45	1,542,538.75	7,318,598.60
Otros Asuntos Sociales	0.00	0.00	0.00	0.00	0.00	0.00
Desarrollo Económico	2,297,375.72	4,265,000.00	6,562,375.72	468,388.10	468,388.10	6,093,987.62
Asuntos Económicos, Comerciales y Laborales en General	1,562,558.62	0.00	1,562,558.62	185,137.60	185,137.60	1,377,421.02
Agropecuaria, Silvicultura, Pesca y Caza	714,717.10	3,700,000.00	4,414,717.10	118,926.78	118,926.78	4,295,790.32
Combustibles y Energía	0.00	0.00	0.00	0.00	0.00	0.00
Minería, Manufacturas y Construcción	0.00	0.00	0.00	0.00	0.00	0.00
Transporte	0.00	0.00	0.00	0.00	0.00	0.00
Comunicaciones	0.00	0.00	0.00	0.00	0.00	0.00
Turismo	20,100.00	565,000.00	585,100.00	164,323.72	164,323.72	420,776.28
Ciencia, Tecnología e Innovación	0.00	0.00	0.00	0.00	0.00	0.00
Otras Industrias y Otros Asuntos Económicos	0.00	0.00	0.00	0.00	0.00	0.00
Otras no Clasificadas en Funciones Anteriores	0.00	0.00	0.00	0.00	0.00	0.00
Transacciones de la Deuda Pública / Costo Financiero de la Deuda	0.00	0.00	0.00	0.00	0.00	0.00
Transferencias, Participaciones y Aportaciones Entre Diferentes Niveles y Ordenes de Gobierno	0.00	0.00	0.00	0.00	0.00	0.00
Saneamiento del Sistema Financiero	0.00	0.00	0.00	0.00	0.00	0.00
Adeudos de Ejercicios Fiscales Anteriores	0.00	0.00	0.00	0.00	0.00	0.00
Total del Gasto	133,621,105.96	62,356,146.09	195,977,252.05	49,759,616.48	49,471,910.46	146,217,635.57

"Bajo protesta de decir verdad declaramos que los Estados Financieros y sus notas, son razonablemente correctos y son responsabilidad del emisor"


LIC. JOSÉ GONZÁLEZ OJEDA
PRESIDENTE MUNICIPAL


C.P. BERNARDO MADRIGAL VERA
TESORERO MUNICIPAL